


Gebrauchsanweisung Gelenk für Wasserteleskopstange



1. Die Wasserteleskopstange zur Hand nehmen.

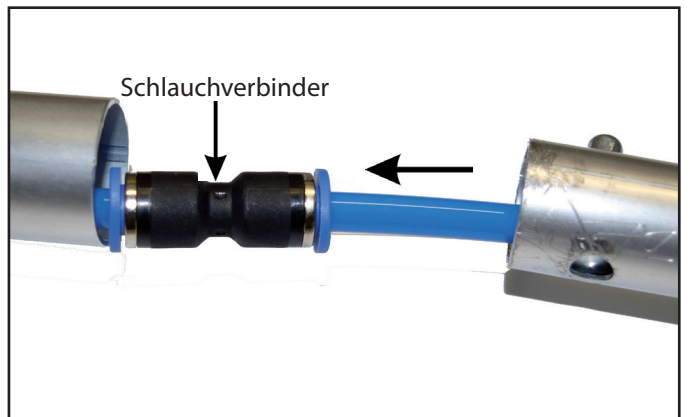


2. Drücken Sie den Messingknopf mit dem Daumen rein.




Den Schlauch mit Kraft herausziehen

3. Das Messinggewinde von der Stange abklicken und den Schlauch aus dem Messinggewinde ziehen.



4. Den Schlauch von der Wasserteleskopstange in den Schlauchverbinder vom Gelenk einführen.



5. Führen sie den Schlauch wieder zurück in die Wasserteleskopstange und klicken die Hülse wieder auf die Stange.