

## BD 38/12 C BP PACK LI

Leicht, leise und agil: Die Scheuersaugmaschine BD 38/12 C mit Scheibenkopf ist mit einer schnell aufladbaren Hochleistungs-Lithium-Ionen-Batterie und ecoefficiency-Stufe ausgestattet.



### Bestell-Nr.

1.783-430.0

- Li-Ion-Batterie
- Mit Scheibenbürste (für glatte Flächen)
- Energiesparende ecoefficiency-Stufe

### Technische Daten

EAN-Code		4039784944541
Antriebsart		Batterie
Fahrantrieb		Vortrieb durch Bürstenrotation
Arbeitsbreite Bürsten	mm	380
Arbeitsbreite Saugen	mm	480
Tank Frisch-/Schmutzwasser	l	12 / 12
Flächenleistung theoretisch	m <sup>2</sup> /h	1520
Flächenleistung praktisch	m <sup>2</sup> /h	760
Batterietyp		Li-Ion
Batterie	V / Ah	25,2 / 21
Batterielaufzeit	h	max. 2
Netzanschluss Ladegerät	V / Hz	220 - 240 / 50 - 60
Bürstendrehzahl	U/min	180
Bürstenanpressdruck	g/cm <sup>2</sup> / kg	25 - 30 / 16 - 20
Wasserverbrauch	l/min	1
Schalldruckpegel	dB(A)	65
Zulässiges Gesamtgewicht	kg	48
Abmessungen (L × B × H)	mm	995 × 495 × 1090

Dieses Gerät ist einweisungspflichtig.

### Ausstattung

Scheibenbürste	■
2-Tank-System	■
Batterie und Einbauladegerät inkl.	■
Transporträder	■
Saugbalken, gebogen	■

■ im Lieferumfang enthalten.



## Zuverlässige Scheibentechnologie

- Sehr gute Reinigungswirkung auf glatten Bodenbelägen.
- Geeignet für Bürsten- und Padbetrieb.
- Bürste im Lieferumfang enthalten.



## Leistungsstarke Lithium-Ionen-Batterie


- Völlig wartungsfrei trotz 3-facher Lebensdauer im Vergleich zu herkömmlichen Batterien.
- Schnelles Aufladen (voll in 3 Stunden, halb voll in 1 Stunde).
- Problemloses Zwischen- oder Teilladen nach Bedarf.



## Inklusive leistungsstarkem Einbauladegerät

- Das Ladegerät ist immer dabei; Laden ist jederzeit möglich.
- Eine volle Aufladung dauert 3 Stunden, eine halbe 1 Stunde. (Zwischenladungen jederzeit möglich.)
- Ladegerät schaltet selbsttätig ab. Kein Energieverbrauch im Stand-by-Betrieb.



## ZUBEHÖR VON BD 38/12 C BP PACK LI 1.783-430.0



		Bestell-Nr.	Beschreibung	
<b>SAUGBALKEN UND SAUGKLIPPEN</b>				
<b>Saugklippen</b>				
Saugklippen, ölfest, geschlitzt, 690 mm	1	4.037-118.0	Die Saugklippe besteht aus verschleißfestem, langlebigem und ölfestem Polyurethan.	<input checked="" type="checkbox"/>
Saugklippen, Linatex®, 690 mm	2	4.037-130.0	Beste Abstreif- und Absaugergebnisse: das Saugklippenset Linatex®. Reißfeste Qualität und optimal für profilierte Bodenbeläge geeignet.	<input type="checkbox"/>
<b>ANTRIEBSBATTERIEN UND LADEGERÄTE</b>				
<b>Batterien</b>				
Batterie Li-Ionen 25,7V / 22Ah, 25,7 V, 22 Ah, Li-Ion	3	6.654-491.0	Extrem leichter und langlebiger Akku. Teilladungen jederzeit möglich. Schnellladefähig.	<input checked="" type="checkbox"/>
<b>SCHEIBENBÜRSTEN</b>				
Scheibenbürste, mittel, rot, 385 mm	4	6.907-151.0	Rote Standard-Scheibenbürste zur regelmäßigen Unterhaltsreinigung.	<input checked="" type="checkbox"/>
Scheibenbürste, sehr weich, weiß, 385 mm	5	6.907-154.0	Weißer, weiche Scheibenbürste zur schonenden Reinigung empfindlicher Bodenbeläge.	<input type="checkbox"/>
Scheibenbürste, weich, natur, 385 mm	6	6.907-153.0	Naturfarbene, weiche Scheibenbürste zum Reinigen und Polieren strukturierter Bodenbeläge.	<input type="checkbox"/>
Scheibenbürste, hart, schwarz, 385 mm	7	6.907-152.0	Schwarze, sehr abrasive Scheibenbürste zur Grundreinigung unempfindlicher Bodenbeläge mit besonders stark haftenden Verschmutzungen.	<input type="checkbox"/>
<b>SCHEIBENPADS / PADTREIBTELLER</b>				
<b>Mikrofaserpads</b>				
Mikrofaserpad, weiß, 356 mm, 5 x	8	6.905-060.0	Mikrofaser-Scheibenpad zur zuverlässigen und schonenden Entfernung von Grauschleier. Besonders für Feinsteinzeugfliesen geeignet.	<input type="checkbox"/>
<b>Pads</b>				
Pad, mittelweich, rot, 356 mm, 5 x	9	6.369-003.0	Rotes, Standard-Scheibenpad zur regelmäßigen Unterhaltsreinigung.	<input type="checkbox"/>
Pad, mittelhart, grün, 356 mm, 5 x	10	6.369-002.0	Grünes, abrasives Walzenpad zur Grundreinigung sowie zur Entfernung stark haftender Verschmutzungen.	<input type="checkbox"/>
Pad, hart, schwarz, 356 mm, 5 x	11	6.369-001.0	Schwarzes, sehr abrasives Scheibenpad zur Grundreinigung unempfindlicher Bodenbeläge mit besonders stark haftenden Verschmutzungen.	<input type="checkbox"/>
<b>Padtreibteller</b>				
Padtreibteller, 355 mm	12	6.907-150.0	Zur Reinigung mit Pads. Mit Schnellwechselkupplung und Centerlock.	<input type="checkbox"/>
<b>Diamantpads</b>				
Diamantpad, grob, weiß, 356 mm, 5 x	13	6.371-250.0	Weißes, grobes Diamant-Scheibenpad für Hartbodenbeläge. Entfernt kleine Kratzer und schafft eine saubere, gleichmäßig matte Grundlage zur Weiterbehandlung mit gelbem Diamant-Scheibenpad.	<input type="checkbox"/>
Diamantpad, mittel, gelb, 356 mm, 5 x	14	6.371-251.0	Gelbes Diamant-Scheibenpad zur Aufbereitung und Pflege von Hartbodenbelägen. Für eine seidenmatte Oberfläche, die mit dem grünen Diamant-Scheibenpad weiter poliert werden kann.	<input type="checkbox"/>

■ Im Lieferumfang enthalten. □ Mögliches Zubehör.

## ZUBEHÖR VON BD 38/12 C BP PACK LI 1.783-430.0



		Bestell-Nr.	Beschreibung	
<b>SCHEIBENPADS / PADTREIBTELLER</b>				
<b>Diamantpads</b>				
Diamantpad, fein, grün, 356 mm, 5 x	15	6.371-235.0	Grünes, feines Diamant-Scheibenpad zum Polieren polierfähiger Bodenbeläge. Ermöglicht hochglänzende Oberflächen und ist darüber hinaus zur Kristallisation einsetzbar.	<input type="checkbox"/>
<b>SONSTIGES ZUBEHÖR SCHEUERSAUGMASCHINEN</b>				
<b>Dosierhilfen</b>				
Reinigungsmittel-Dosierstation DS 3	16	2.641-811.0	Angeschlossen am Wasserhahn wird Reinigungsmittel in einstellbarer Verdünnung in Frischwassertank gefüllt. Auch in Verbindung mit ABS Befüllsystem. Inkl. Rückflussverhinderer (DIN EN 1717).	<input type="checkbox"/>
<b>Sonstiges</b>				
ABS ecolzero	17	5.388-133.0	Mit ecolzero zur klimaneutralen Reinigung: Als Ausgleich für das CO <sub>2</sub> , das nur bei der Nutzung der Maschine anfällt, fördern wir Klimaschutzprojekte weltweit.	<input type="checkbox"/>
Füllschlauch	18	6.680-124.0	Der 1500 mm lange Füllschlauch mit Universaltrichter erleichtert das Befüllen der Maschine per Wasserhahn. Geeignet für alle gängigen Wasserhähne.	<input type="checkbox"/>
<b>SPRÜHGERÄTE</b>				
Pumpsprühflasche	19	6.394-409.0	Die 1-Liter-Pumpsprühflasche - inklusive Pumpe und Druckbehälter - ermöglicht komfortables und gleichmäßiges Einsprühen beim Reinigen oder Kristallisieren.	<input type="checkbox"/>

■ Im Lieferumfang enthalten. □ Mögliches Zubehör.